


$31\frac{1}{3}''$ devant
 10° d'épaisseur -

SCULPTURE :

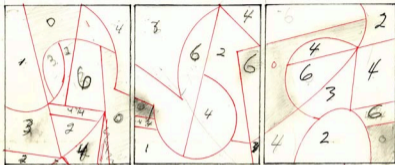
"LOVELY DAY!"

31''



RÉSIDENCE SHEVELL
CÔTE - ST-LUC.

VUE DE LA COMPOSITION - EN SENS INVERSE
DE LA SCULPTURE DE BÉTON



3 1/3'

Relief inverse dénivelation de l'ordre du relief ET DES CREUX-D'OMBRES.

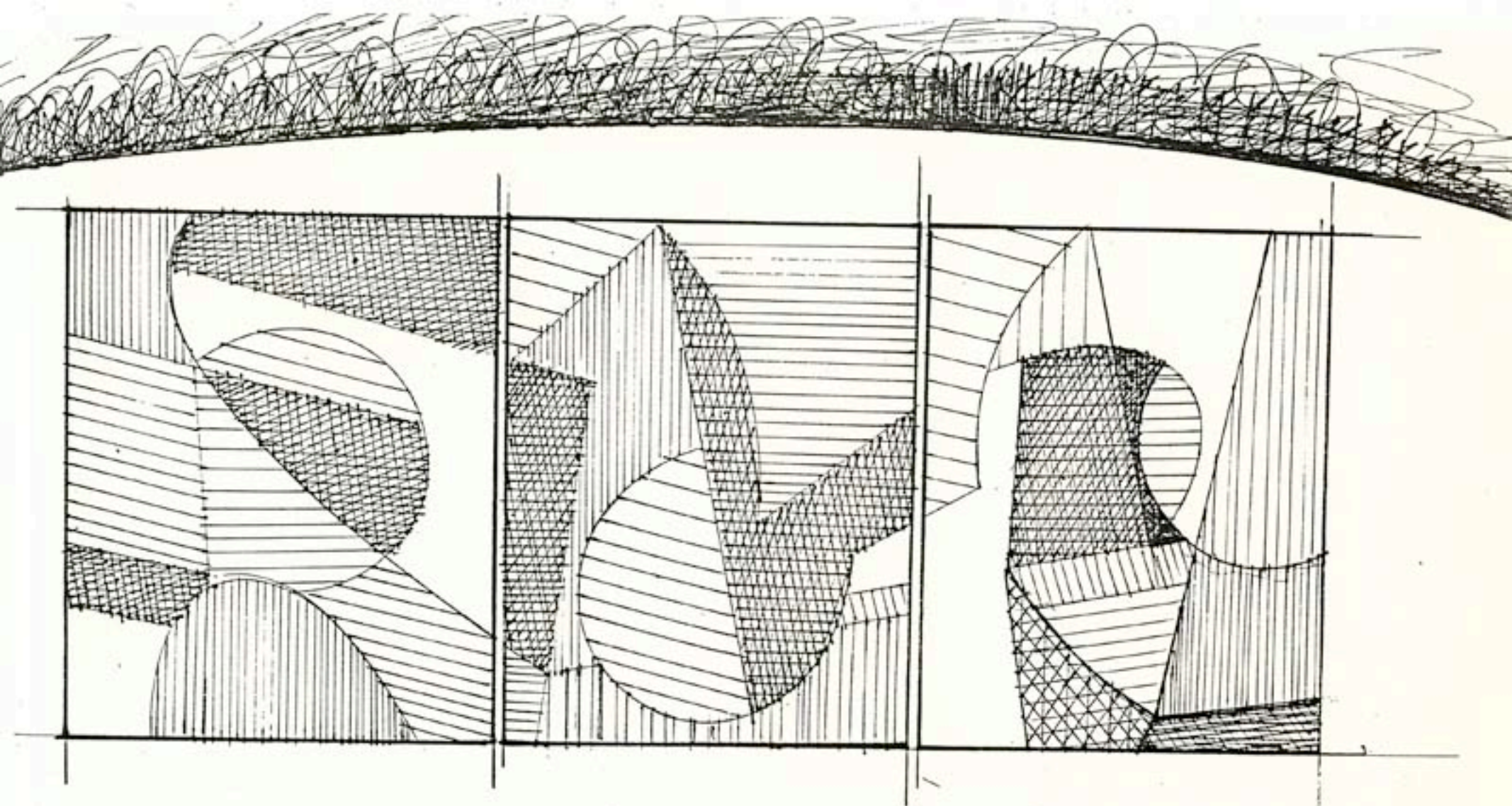
SCULPTURE :
EN BÉTON : LÉGER . ET FIN .

"LOVELY DAY!"

31 1/8" face +
1/8" creux

GRANDEUR DIFFÉRENTE DE UN: 35 1/8" fond DE DEUX: 27 1/2" fond DE TROIS: 27" X 32 1/4" fond

COMPOSITION VARIABLE ET DIVERSIFORME... TITRE: "L'ENVOI"



"LOVELY DAY!"

JÉRÔME 11/3/87